Bijlage: 1

Samenvatting van BestrijdingsmiddelenAtlas 2023

Milieubelasting (SNO) door alle stoffen in 2023

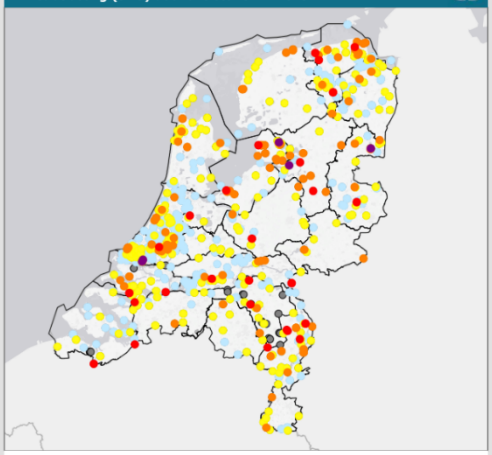

Laag ○ ○ ● ● ● Hoog

Toelichting De kaart en grafiek tonen de milieubelasting door gewasbeschermingsmiddelen, biociden en hun metabolieten van alle meetpunten in oppervlaktewater op basis van de overschrijdingen van de waterkwaliteitsnorm (JG-MKN/MTR). Een hogere waarde betekent een grotere milieubelasting. De linkertabel geeft de meest belaste teelten weer op basis van de correlatie tussen het landgebruik en het aantal normoverschrijdingen voor alle stoffen (MKN/MTR) voor een periode van 3 jaar. Een hogere index betekent meer normoverschrijdingen. De rechtertabel toont van welke stoffen het vaakst in dat jaar de waterkwaliteitsnorm is overschreden. Zie ommezijde voor meer toelichting

Trend milieubelasting (SNO) door alle stoffen

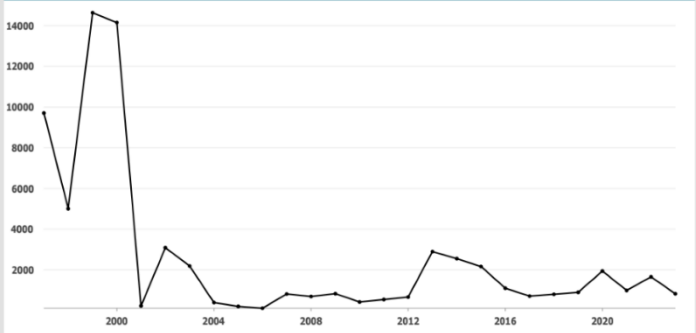

Top 10 normoverschrijdende teelten 2021 - 2023

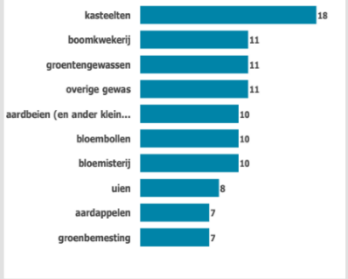

Top 10 normoverschrijdende stoffen 2023

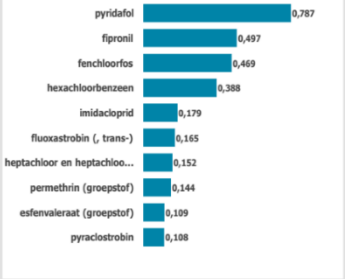

Informatie afkomstig van: www.Bestrijdingsmiddelenatlas.nl

CML Universiteit Leiden Royal HaskoningDHV